

CATÁLOGO DE **PRODUCTOS**

The logo for FILFer, featuring the brand name in a stylized red font with horizontal bars through the letters, enclosed within a white oval border. This oval is set against a dark blue background that is part of a larger graphic element consisting of a red and blue swoosh.

**JardinSol**  
Muebles de Jardín







SALAMANDRAS	<b>05</b>	<
COCINAS	<b>14</b>	<
HORNOS	<b>19</b>	<
MESAS, BANCOS	<b>26</b>	<
Y JUEGOS DE JARDÍN		
PLUVIALES	<b>38</b>	<
ACCESORIOS	<b>42</b>	<



# ÍNDICE





FIL

**SALAMANDRAS**

salam

- FER


**FILFER • Nº 1**

## • Nº 1 :: HIERRO



- Alto: 65 cm
- Ancho: 44 cm
- Profundidad: 35 cm
- Peso: 60 kg
- Combustible: Leña 7 kg de carga.
- Chimenea: Ø 4" Superior o Trasera
- Construida en fundición gris.
- Boca de carga de 2 hojas con visor de Mica.
- Doble registro de combustión en puerta de cenicero y salida.

## • Nº 1 :: BRONCE



- Alto: 65 m
- Ancho: 44 m
- Profundidad: 35 cm
- Peso: 60 kg
- Combustible: Leña 7 kg de carga.
- Chimenea: Ø 4" Superior o Trasera
- Construida en fundición gris.
- Boca de carga de 2 hojas con visor de Mica.
- Doble registro de combustión en puerta de cenicero y salida.

## • Nº 1 :: BIS



- Alto: 65 cm
- Ancho: 44 cm
- Profundidad: 35 cm
- Peso: 60 kg
- Combustible: Leña 7 kg de carga.
- Chimenea: Ø 4" Superior o Trasera
- Construida en fundición gris.
- Boca de carga de 1 hoja con visor Vitrocerámico.
- Doble registro de combustión en puerta de cenicero y salida.

## JUNIOR • Nº 2

### • Nº 2 :: HIERRO



- Alto: 63 cm
- Ancho: 36 cm
- Profundidad: 30 cm
- Peso: 45 kg
- Combustible: Leña 5 kg de carga
- Chimenea: Ø 4" Superior o Trasera
- Construida en fundición gris.
- Boca de carga de 1 hoja con visor de Mica.
- Doble registro de combustión en puerta de cenicero y salida.

### • Nº 2 :: BRONCE



- Alto: 63 cm
- Ancho: 36 cm
- Profundidad: 30 cm
- Peso: 45 kg
- Combustible: Leña 5 kg de carga
- Chimenea: Ø 4" Superior o Trasera
- Construida en fundición gris.
- Boca de carga de 1 hoja con visor de Mica.
- Doble registro de combustión en puerta de cenicero y salida.

### • Nº 2 :: BIS



- Alto: 63 cm
- Ancho: 36 cm
- Profundidad: 30 cm
- Peso: 45 kg
- Combustible: Leña 5 kg de carga
- Chimenea: Ø 4" Superior o Trasera
- Construida en fundición gris.
- Boca de carga de 1 hoja con visor Vitrocerámico.
- Doble registro de combustión en puerta de cenicero y salida.




**SUPER • Nº 3**
**• Nº 3 :: HIERRO**


- Alto: 69 cm
- Ancho: 57 cm
- Profundidad: 42 cm
- Peso: 95 kg
- Combustible: Leña 11 kg de carga.
- Chimenea: Ø 5" Superior o Trasera
- Construida en fundición gris.
- Boca de carga de 2 hojas con visor de Mica.
- Doble registro de combustión en puerta de cenicero y salida.

**• Nº 3 :: BRONCE**


- Alto: 69 cm
- Ancho: 57 cm
- Profundidad: 42 cm
- Peso: 95 kg
- Combustible: Leña 11 kg de carga.
- Chimenea: Ø 5" Superior o Trasera
- Construida en fundición gris.
- Boca de carga de 2 hojas con visor de Mica.
- Doble registro de combustión en puerta de cenicero y salida.

**• Nº 3 :: VITRO**


- Alto: 69 cm
- Ancho: 57 cm
- Profundidad: 42 cm
- Peso: 95 kg
- Combustible: Leña 11 kg de carga.
- Chimenea: Ø 5" Superior o Trasera
- Construida en fundición gris.
- Boca de carga de 1 hoja con visor Vitrocerámico.
- Doble registro de combustión en puerta de cenicero y salida.

## EST. FRANCESA • Nº 4

- Nº 4
- :: HIERRO
- :: BRONCE

- Nº 4 HOGAR
- :: HIERRO
- :: BRONCE



- Alto: 75 cm
- Ancho: 61 cm
- Profundidad: 43 cm
- Peso: 95 kg
- Combustible: Leña 7 kg de carga.
- Chimenea: Ø 4" Trasera.
- Construida en fundición gris.
- Boca de carga de 1 hoja con visor de Mica.

- Alto: 98 cm
- Ancho: 92 cm
- Profundidad: 43 cm
- Peso: 130 kg
- Combustible: Leña 7 kg de carga.
- Chimenea: Ø 4" Trasera.
- Construida en fundición gris.
- Boca de carga de 1 hoja con visor de Mica.

## VAQUERA • Nº 5

- Nº 5
- :: HIERRO

- Nº 5
- :: BRONCE



- Alto: 83 cm
- Ancho: 43 cm
- Profundidad: 35 cm
- Peso: 60 kg
- Combustible: Leña 8 kg de carga.
- Chimenea: Ø 4" Superior.
- Construida en fundición gris.
- Boca de carga de 1 hoja con visor de Mica.

- Alto: 83 cm
- Ancho: 43 cm
- Profundidad: 35 cm
- Peso: 60 kg
- Combustible: Leña 8 kg de carga.
- Chimenea: Ø 4" Superior.
- Construida en fundición gris.
- Boca de carga de 1 hoja con visor de Mica.

## BARRILITO • N° 6

• N° 6  
:: HIERRO

• N° 6  
:: BRONCE



- Alto: 71 cm
- Diámetro: 38 cm
- Profundidad: 35 cm
- Peso: 60 kg
- Combustible: Leña 8 kg de carga.
- Chimenea: Ø 4" Superior.
- Construida en fundición gris.
- Boca de carga de 1 hoja con visor de Mica.

- Alto: 71 cm
- Diámetro: 38 cm
- Profundidad: 35 cm
- Peso: 60 kg
- Combustible: Leña 8 kg de carga.
- Chimenea: Ø 4" Superior.
- Construida en fundición gris.
- Boca de carga de 1 hoja con visor de Mica.

## RURAL • N° 7

• N° 7 :: HIERRO



- Alto: 63 cm
- Ancho: 40 cm
- Profundidad: 28 cm
- Peso: 38 kg
- Combustible: Leña 4 kg de carga.
- Chimenea: Ø 4" Superior o Trasera.
- Construida en fundición gris.
- Boca de carga de 1 hoja ciega.

## INSERTABLE • Nº 8 • Doble combustión

### • Nº 8 :: EMPOTRABLE



- Alto: 70 cm
- Ancho: 75 cm
- Profundidad: 54 cm
- Peso: 120 kg
- Combustible: Leña 20 kg de carga.
- Chimenea: Ø 6" Superior.
- Construida en fundición gris y chapa.
- Boca de carga de 58 x 25 cm con visor Vitrocerámico.
- Doble combustión.
- Empotrable con cajón cenicero.

### • Nº 8 :: CON MUEBLE



- Alto: 110 cm
- Ancho: 90 cm
- Profundidad: 54 cm
- Peso: 150 kg
- Combustible: Leña 20 kg de carga.
- Chimenea: Ø 6" Superior.
- Construida en fundición gris y chapa.
- Boca de carga de 58 x 25 cm con visor Vitrocerámico.
- Doble combustión.
- Mueble con cajón cenicero.



## PATAGÓNICA • Nº 9



- Alto: 82 cm
- Ancho: 67 cm
- Profundidad: 44 cm
- Peso: 90 kg
- Combustible: Leña 11 kg de carga
- Chimenea: Ø 5" Superior.
- Construida en fundición gris.
- Boca de carga de 44 x 21 cm con visor Vitrocerámico.
- Visor trasero Vitrocerámico.

## GRAN SUPER • Nº 10 Doble combustión



- Alto: 98 cm
- Ancho: 75 cm
- Profundidad: 62 cm
- Peso: 200 kg
- Combustible: Leña 20 kg de carga.
- Chimenea: Ø 5" Superior.
- Construida en fundición gris.
- Boca de carga de 46 x 24 cm con visor Vitrocerámico.

A close-up photograph of a dark, textured metal safe door. The door features a prominent handle on the left side and a keyhole on the right. The lighting is dramatic, highlighting the metallic texture and the contours of the handle and keyhole. In the bottom left corner, there is a gold-colored stamp.

**FIL.FER**  
IND.-ARG

cocina

COCINAS









## COCINA A LEÑA HIERRO

- N° 2



### CARACTERÍSTICAS

- Atlo: 81 cm
- Ancho: 89 cm
- Profundidad: 55 cm
- Boca de carga: 17 x 12.5 cm
- Tiraje superior y posterior: 5"

### HORNO

- Totalmente de hierro fundido.
- Atlo: 26.5 cm
- Ancho: 35 cm
- Profundidad: 45 cm
- Peso: 170 kg aproximadamente.

## COCINA A LEÑA BRONCE

- N° 2



### CARACTERÍSTICAS

- Atlo: 81 cm
- Ancho: 89 cm
- Profundidad: 55 cm
- Boca de carga: 17 x 12.5 cm
- Tiraje superior y posterior: 5"

### HORNO

- Totalmente de hierro fundido.
- Atlo: 26.5 cm
- Ancho: 35 cm
- Profundidad: 45 cm
- Peso: 170 kg aproximadamente.



**COCINA Y HORNO  
FILIPPI**



- HORNO
- FOGÓN
- REGILLA
- BANDEJA
- CAÑO SALIDA DE HUMO (Con reg.) Todo enlozado.
- FOGONERA CON TEJUELAS REFRACTARIAS Y CENICERO
- GUANTE Y DESHOLLINADOR



**COCINA**

- Atlo: 101 cm
- Ancho: 89 cm
- Profundidad: 62 cm

**HORNO**

- Atlo: 33,5 cm
- Ancho: 61 cm
- Profundidad: 44,5 cm

**BIFERA DESMONTABLE**

- Largo: 37,5 cm
- Ancho: 22,5 cm

**BOCA DE CARGA**

- Atlo: 20 cm
- Ancho: 26 cm
- Profundidad: 49,5 cm

FILFER®  
IND.ARC



**HORNOS**

horno



# HORNO CHICO



## HORNO CHICO

- Modelo de pie



### EXTERIOR

- Atlo: 146 cm
- Ancho: 68 cm
- Profundidad: 68 cm
- Peso: 135 kg

### INTERIOR

- Atlo: 31 cm
- Ancho: 47 cm
- Profundidad: 60 cm

### INCLUYE

- Bandeja (enlozado)
- Regilla (enlozado)
- Malla (enlozado)
- Piso interior horno con ladrillos refractarios
- Fogonera de ladrillos refractarios

- Salida de humo: 4"
- Salida de vapor: 1 1/2"

**(Equipo para uso bajo techo)**

## HORNOS CHICO

- Modelo de mesada



### EXTERIOR

- Atlo: 68 cm
- Ancho: 60.5 cm
- Profundidad: 64 cm
- Peso: 114 kg

### INTERIOR

- Atlo: 31 cm
- Ancho: 47 cm
- Profundidad: 60 cm

- Salida de humo: 4"
- Salida de vapor: 1<sup>1/2</sup>"

### INCLUYE

- Bandeja (enlozado)
- Regilla (enlozado)
- Malla (enlozado)
- Piso interior horno con ladrillos refractarios
- Fogonera de ladrillos refractarios

**(Equipo uso para bajo techo)**

## HORNOS CHICO

- Modelo de empotrar



### EXTERIOR

- Atlo: 68 cm
- Ancho: 60 cm
- Profundidad: 62 cm
- Peso: 102 kg

### INTERIOR

- Atlo: 31 m
- Ancho: 47 m
- Profundidad: 60 m

- Salida de humo: 4"
- Salida de vapor: 1<sup>1/2</sup>"

### INCLUYE

- Bandeja (enlozado)
- Regilla (enlozado)
- Malla (enlozado)
- Piso interior horno con ladrillos refractarios
- Fogonera de ladrillos refractarios

**(Equipo para uso bajo techo e intemperie con revestimiento)**

# HORNO GRANDE

# HORNO GRANDE

- Modelo de pie



## EXTERIOR

- Atlo: 160 cm
- Ancho: 67 cm
- Profundidad: 96 m
- Peso: 225 kg

## INCLUYE

- Bandeja (enlozado)
- Regilla (enlozado)
- Malla (enlozado)

## INTERIOR

- Atlo: 43 cm
- Ancho: 50 cm
- Profundidad: 86 cm

## FOGONERA

- Con regillas y protectores en fundición.

- Salida de humo: 5"
- Salida de vapor: 2"

**(Equipo para uso bajo techo)**

## **HORNO GRANDE**

- Modelo de mesada



### **EXTERIOR**

- Atlo: 89 cm
- Ancho: 65 cm
- Profundidad: 90 cm
- Peso: 200 kg

### **INTERIOR**

- Atlo: 43 cm
- Ancho: 50 cm
- Profundidad: 86 cm

- Salida de humo: 5"
- Salida de vapor: 2"

### **INCLUYE**

- Bandeja (enlozado)
- Regilla (enlozado)
- Malla (enlozado)

### **FOGONERA**

- Con regillas y protectores en fundición.

**(Equipo para uso bajo techo)**

## **HORNO GRANDE**

- Modelo de empotrar



### **EXTERIOR**

- Atlo: 87 cm
- Ancho: 64 cm
- Profundidad: 88 cm
- Peso: 170 kg

### **INTERIOR**

- Atlo: 43 cm
- Ancho: 50 cm
- Profundidad: 86 cm

- Salida de humo: 5"
- Salida de vapor: 2"

### **INCLUYE**

- Bandeja (enlozado)
- Regilla (enlozado)
- Malla (enlozado)

### **FOGONERA**

- Con regillas y protectores en fundición.

**(Equipo para uso bajo techo e intemperie con revestimiento)**









mesa  
banco  
juego

**MESAS BANCOS Y  
JUEGOS DE JARDÍN**







## MESAS INDIVIDUALES

### MESA Ø 60 con vidrio

- Alto: 64 cm
- Diámetro: 60 cm



### MESA Ø 72

- Alto: 65 cm
- Diámetro: 72 cm



### MESA Ø 85 con vidrio

- Alto: 70 cm
- Diámetro: 85 cm





 **ARTÍSTICA**  
con vidrio

- Alto: 75 cm
- Largo: 120 cm
- Ancho: 60 cm



 **RATONA**

- Alto: 40 cm
- Largo: 100 cm
- Ancho: 50 cm



 **QUINCHO 1.5 mts.**

- Alto: 75 cm
- Largo: 150 cm
- Ancho: 70 cm



 **QUINCHO 2 mts.**

- Alto: 75 cm
- Largo: 200 cm
- Ancho: 80 cm



## BANCOS INDIVIDUALES

### INGLÉS con y sin apoyabrazos

- Medidas: 65 / 100 / 150 / 200 cm
- Alto: 77 cm
- Profundidad: 65 cm



### BANQUETA

- Medidas: 65 / 100 / 150 cm
- Alto: 37 cm
- Profundidad: 34 cm



### 7 TABLAS

- Medidas: 150 / 170 cm
- Alto: 73 cm
- Profundidad: 65 cm



### 13 TABLAS

- Medidas: 100 / 150 / 200 cm
- Alto: 70 cm
- Profundidad: 56 cm



## 15 TABLAS

- Medidas: 100 / 150 / 200 cm
- Alto: 72 cm
- Profundidad: 64 cm



## ARTÍSTICO

- Medidas: 60 / 120 cm
- Alto: 77 cm
- Profundidad: 60 cm



## FLOREADO

- Medidas: 60 / 120 cm
- Alto: 77 cm
- Profundidad: 60 cm



## LABRADO

- Medidas: 60 / 100 / 150 cm
- Alto: 77 cm
- Profundidad: 60 cm



## JUEGOS DE JARDÍN



### LABRADO

- 2 Bancos: 60 cm • 1 Banco: 100 cm
- 1 Mesa Ratona: Alto: 40 cm - Largo: 100 cm - Ancho 50 cm



### QUINCHO • c/s apoyabrazos

- 2 Bancos: 65 cm • 2 Bancos: 200 cm
- 1 Mesa: Alto: 75 m - Largo: 200 cm - Ancho 80 cm



## FLOREADO

- 2 Bancos: 60 cm • 1 Banco: 120 cm
- 1 Mesa Redonda: Alto: 65 cm - Diámetro: 72 cm



## INGLÉS

- 2 Bancos: 65 cm • 1 Banco: 100 cm
- 1 Mesa Redonda: Alto: 64 cm - Diámetro: 60 cm





 **ARTÍSTICO**

- 2 Bancos: 60 cm • 1 Banco: 120 cm
- 1 Mesa Rectangular: Alto: 75 cm - Largo: 120 cm - Ancho 60 cm



















**PLUVIALES**

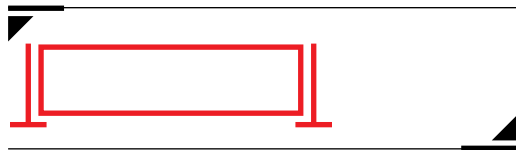
**pluvia**

# REJAS PARA DESAGÜE



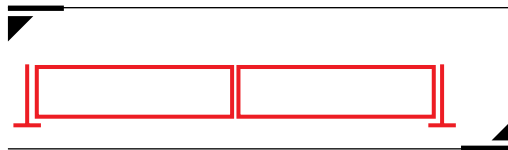
## CARACTERÍSTICAS

- Medida: 40 x 40 cm
- Peso: 30 kg



## CARACTERÍSTICAS

- Reja: 49 x 52 cm
- Marco: 105 x 50cm
- Peso: 130



# TAPAS PARA DESAGÜE

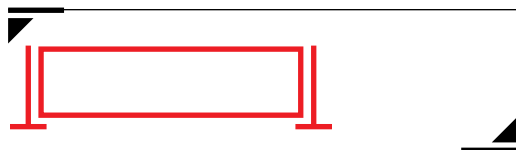
## TAPA CUADRADA

- Con marco



### CARACTERÍSTICAS

- Medida: 40 x 40 cm
- Peso: 51 kg



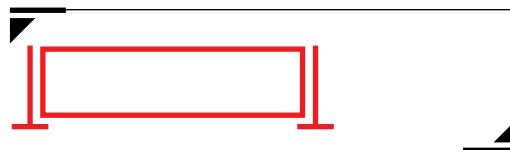
## TAPA CIRCULAR

- Con marco



### CARACTERÍSTICAS

- Diámetro: 60 Ø
- Peso: 44 kg



accesori  
complement

**ACCESORIOS  
Y COMPLEMENTOS**





# FUNDICIÓN



**CAÑO 4"**  
macho/macho

• 0,50 m

• 1 m

• 2 m

• 3 m



**CURVA 45°**  
macho/macho



**CODO 90°**  
macho/macho



**CODO 90°**  
macho/hembra



**ANILLO**  
macho/macho



**REDUCCIÓN**  
macho/hembra



**SOMBRERO**



## ACERO 2 mm

 **CAÑOS 4" y 5"** • 0,30 m • 0,50 m • 1,20 m • 2 m • 3 m  
macho/hembra



 **CURVA 45°**  
CORTA 4" y 5"



 **CURVA 45°**  
LARGA 4" y 5"



 **SOMBREROS**  
4" y 5"



 **CAÑO**  
C/REGULADOR 4" y 5"



**CAÑO 6"**  
enlozado



**SOMBREIRO 6"**  
enlozado



**CURVA 45°**  
enlozado



## PUERTAS P/HORNO DE BARRO

**PUERTA CHICA**

**EXTERIOR**

- Alto: 44 cm
- Ancho: 61 cm

**BOCA**

- Alto: 31 cm
- Ancho: 47 cm



**PUERTA GRANDE**

**EXTERIOR**

- Alto: 59 cm
- Ancho: 64 cm

**BOCA**

- Alto: 43 cm
- Ancho: 50 cm



# OLLAS DE FUNDICIÓN

 **3 1/2 LITROS**



 **6 LITROS**



 **10 LITROS**









**JardinSol**  
Muebles de Jardín

[www.jardinsol.com.ar](http://www.jardinsol.com.ar)

[info@jardinsol.com.ar](mailto:info@jardinsol.com.ar)

Juan B. Alberdi 2983, CABA

(011) 4613 - 8072